

Regiongemensam elevenkät 2021

**Skolrapport för:
Göteborg
Åk 2**

Innehållsförteckning



GÖTEBORGS
REGIONEN



<u>Om undersökningen</u>	<u>3</u>
<u>Förklaring prioriteringsmatris</u>	<u>5</u>
<u>Bakgrundsfrågor</u>	<u>6</u>
<u>Frågeområden</u>	<u>7</u>
<u>Jämförelse frågeområden</u>	<u>8</u>
<u>Frågeområden per kön</u>	<u>9</u>
<u>Jämförelsevärde per frågeområde</u>	<u>10</u>
<u>Resultat per fråga och prioriteringsmatriser</u>	<u>12</u>
<u>Frågeområde per enhet</u>	<u>31</u>
<u>Frekvenstabeller</u>	<u>35</u>

Om undersökningen



GÖTEBORGS
REGIONEN



ENKÄTFABRIKEN

Bakgrund

Göteborgsregionens medlemskommuner har sedan 2011 haft möjlighet att genomföra regiongemensamma elevenkäter. Den gemensamma undersökningen omfattar årligen medlemskommunernas grundskoleelever i årskurs 2. Från 2017 genomförs elevenkäten för grundskolans årskurs 5 och 9 (tidigare årskurs 8) samt gymnasieskolans år 2.

I Göteborgs kommun har undersökningen genomförts i åk 2, åk 5 och åk 9 i grund- och grundsärskola, i år 2 i gymnasiet och gymnasiesärskola samt i IM åk 1-3. Samtliga 13 medlemskommuner genomför undersökningen i årskurs 2.

Metod

Undersökningen genomfördes mellan 22 februari och 26 mars. Svarsinsamlingen har skett under lektionstid genom en webbenkät. Inloggningsuppgifter har skickats ut till skolorna och varje elev har fått en kod för genomförandet. Elever i årskurs 1-6 har fått en unik inloggningskod som delats ut på inloggningskort. Elever i årskurs 7-9 i grundskolan samt i gymnasiet har fått en klassspecifik kod som har distribuerats till skolorna via mejl. Denna metod valdes då distansundervisning förekom i högstadiet och gymnasiet på grund av spridningen av covid-19.

Redovisning och beräkningar

Frågornas svarsalternativ är Jättenöjd, Nöjd, Inte nöjd, Inte alls nöjd samt Vet ej. För varje fråga redovisas svarsandelar och ett beräknat indexvärde där det bästa alternativet ges 100 poäng och det sämsta alternativet ges 0 poäng. Indexvärdet kan alltså anta värdet 0-100. I de fall det går redovisas även indexvärde bakåt i tiden. Maskinella avrundningar förekommer i rapporten.

För att säkra respondenternas anonymitet redovisas inga frågor där antalet svarande är färre än sju.

Om undersökningen



GÖTEBORGS
REGIONEN



ENKÄTFABRIKEN

Svarsfrekvens

Rapporten gäller **Göteborg** och bygger på svar från **4344** elever av **5792** vilket ger en svarsfrekvens om **75%**.

Årets svarsfrekvens kan vara påverkad av lägre närvaro på skolorna i samband med covid-19.

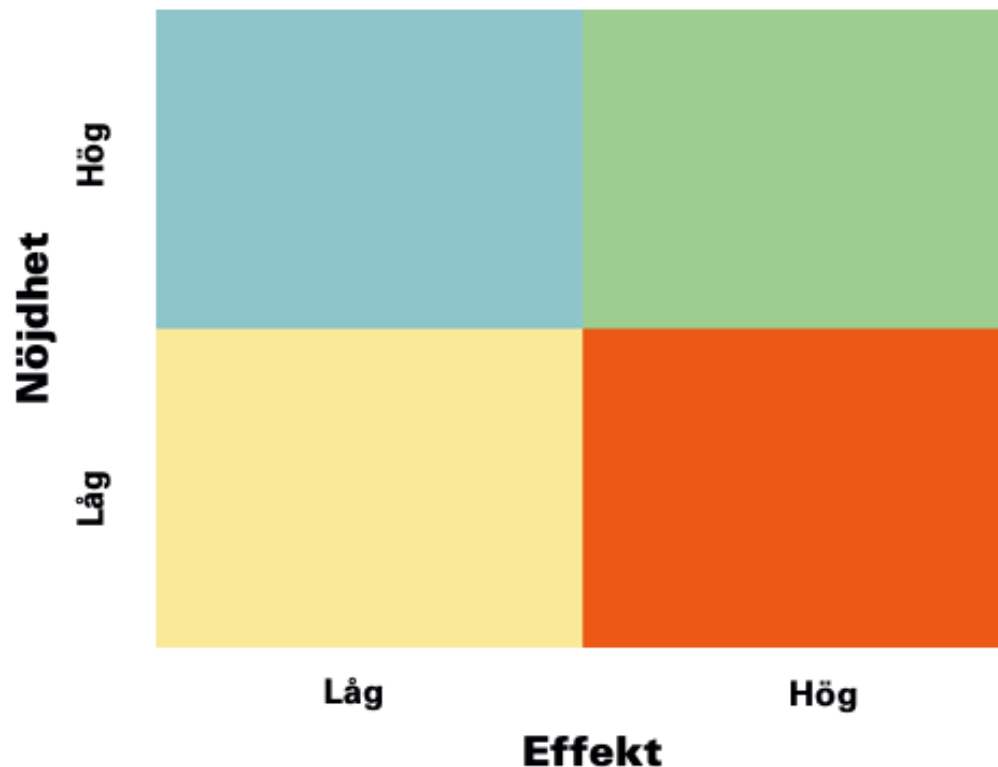
Prioriteringsmatris



GÖTEBORGS
REGIONEN



ENKÄTFABRIKEN



Genom att mäta sambandet mellan olika frågor i undersökningen och den generella nöjdheten skapas en bild av vad som har störst effekt på elevernas generella uppfattning och nöjdheten med skolan och vad som därför är viktigast att prioritera i ett förändringsarbete.

Matrisen är indelad i fyra olika fält. I det blå fältet finns de frågor med hög nöjdhet men låg påverkan på den generella nöjdheten. Dessa bör man sträva efter att bevara på en god nivå men de är inte högst prioriterade. Det gula fältet inrymmer de frågor som har låg nöjdhet men liten påverkan på den generella nöjdheten. Dessa bör man sträva efter att förbättra men de är inte högst prioriterade.

Det gröna fältet är värden med hög nöjdhet och hög påverkan på den generella nöjdheten. Dessa värden bör man prioritera att bevara på en god nivå alternativt utveckla för att höja nöjdheten ytterligare. Det orangea fältet inrymmer frågor med låg nöjdhet och stor påverkan på den generella nöjdheten. Det är dessa som bör ges högst prioritet i kommande förändringsarbete.

Prioriteringsmatriser visas enbart för de rapporter där antal svarande är 30 elever eller fler.

Bakgrundsfrågor

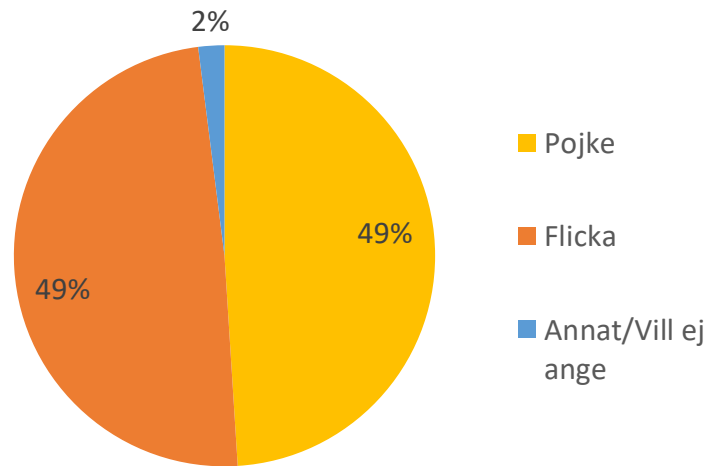


GÖTEBORGS
REGIONEN

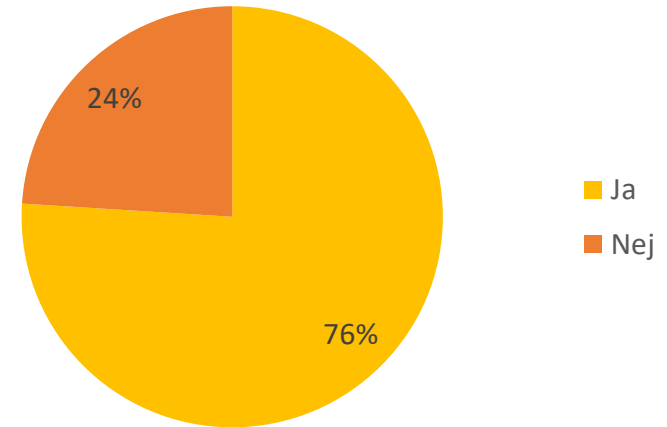


ENKÄTFABRIKEN

Är du...



Går du på fritids?



Frågeområden



GÖTEBORGS
REGIONEN



ENKÄTFABRIKEN

Nedan visas vilka frågor som ingår i respektive frågeområde.

Anpassning efter elevens behov

Lärarna hjälper mig
Lärarna förklarar så att jag förstår

Argumentation och kritiskt tänkande

Jag får säga vad jag tycker i olika frågor

Delaktighet och inflytande

Lärarna lyssnar på mig
Jag kan påverka vad vi gör i skolan
Jag kan påverka hur vi arbetar i skolan

Grundläggande värden i skolan

Vi pratar om hur vi ska vara mot varandra
Vi retar inte varandra

Skolmiljö

Det finns bra saker att göra på rasterna
Skolans toaletter är bra
Skolmaten är god
Jag får jobba med dator/läsplatta i skolan

Stimulans

Det är roligt att lära sig nya saker i skolan

Studero

Det är lugn och ro i klassrummet

Trygghet

Jag är trygg i skolan
Jag har vuxna att prata med i skolan
Jag trivs i skolan
Lärarna är snälla mot mig
Andra barn är snälla mot mig
Jag har kompisar att vara med på skolan

Veta vad som krävs

Lärarna berättar hur det går för mig i skolan

Fritidshem

Jag trivs på fritids
Jag kan påverka vad vi gör på fritids
Det finns platser på fritids som jag kan gå till om jag vill ha lugn och ro
Jag lär mig saker på fritids

Skola och framtid

I min skola pratar vi om vad jag kan jobba med när jag blir vuxen.

Helhet

Om du tänker på din skola i sin helhet. Hur nöjd är du då med den?

Jämförelse frågeområden



GÖTEBORGS
REGIONEN



Indexvärde för respektive frågeområde. Det lägsta möjliga värdet är 0 och det högsta möjliga värdet är 100. Vet ej har exkluderats ur indexvärdet. I de fall det går redovisas även indexvärde bakåt i tiden.

	2019	2020	2021	Göteborgsregionen
Anpassning efter elevens behov	89	86	87	86
Argumentation och kritiskt tänkande	86	82	83	84
Delaktighet och inflytande	80	78	79	79
Grundläggande värden i skolan	85	83	84	85
Skolmiljö	67	70	70	71
Stimulans	91	89	89	89
Studiero	53	54	57	56
Trygghet	86	83	85	85
Veta vad som krävs	82	81	82	82
Fritidshem	79	78	80	80
Skola och framtid	64	69	69	68
Helhet	78	80	81	81

Frågeområden per kön



GÖTEBORGS
REGIONEN



Indexvärde för respektive frågeområde per kön.

	Total	Pojke	Flicka
Anpassning efter elevens behov	87	86	87
Argumentation och kritiskt tänkande	83	82	84
Delaktighet och inflytande	79	77	80
Grundläggande värden i skolan	84	82	85
Skolmiljö	70	71	70
Stimulans	89	87	91
Studiero	57	58	56
Trygghet	85	85	85
Veta vad som krävs	82	81	83
Fritidshem	80	80	80
Skola och framtid	69	69	70
Helhet	81	81	82

Jämförelsevärde per frågeområde

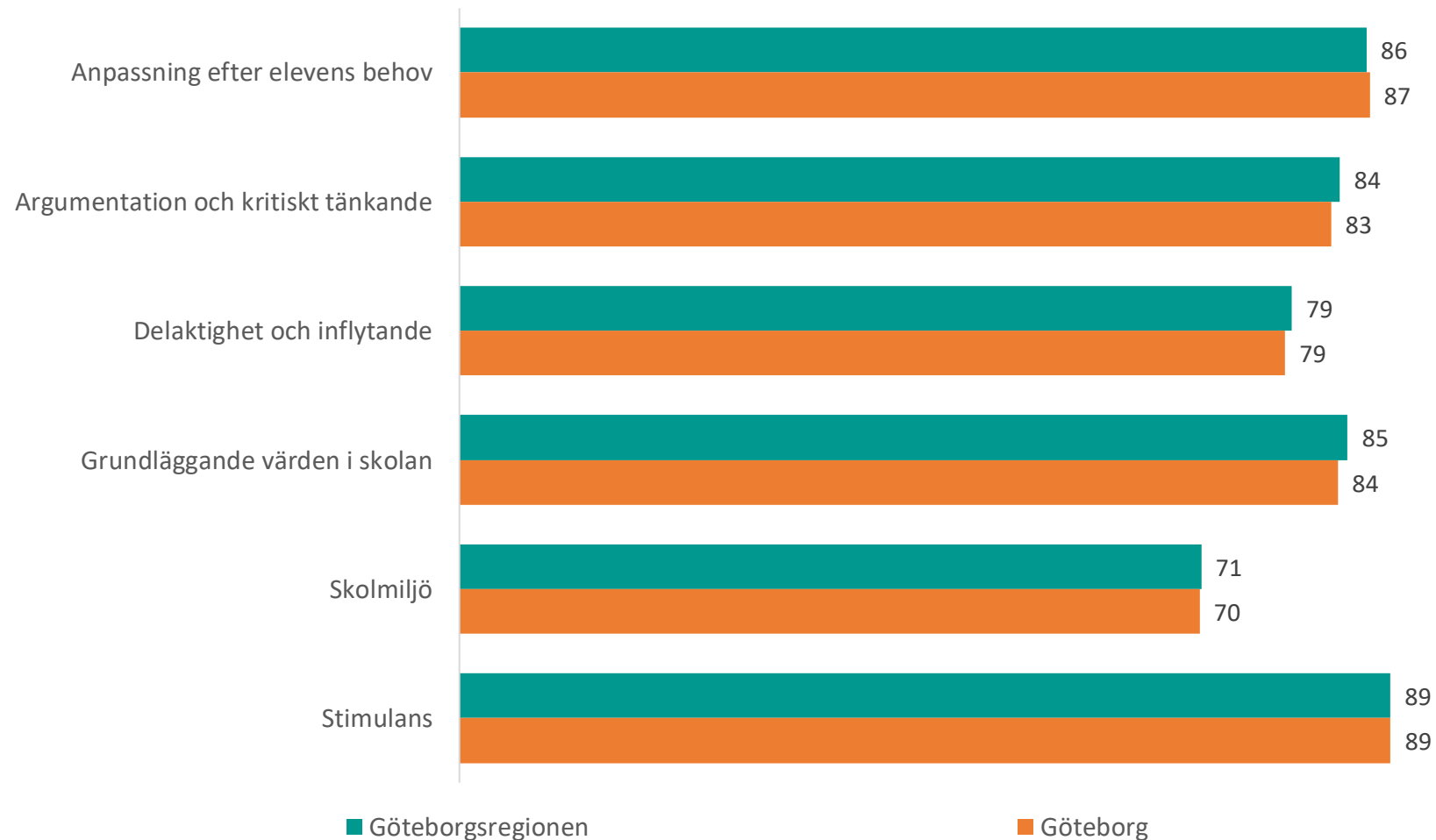


GÖTEBORGS
REGIONEN



ENKÄTFABRIKEN

Nedan visas indexvärdet för varje frågeområde 2021, det lägsta möjliga värdet är 0 och det högsta möjliga värdet är 100. Vet ej har exkluderats ur indexvärdet. Jämförelse görs mellan det egna värdet och värden för överliggande nivåer.



Jämförelsevärde per frågeområde



GÖTEBORGS
REGIONEN



ENKÄTFABRIKEN

Nedan visas indexvärdet för varje frågeområde 2021, det lägsta möjliga värdet är 0 och det högsta möjliga värdet är 100. Vet ej har exkluderats ur indexvärdet. Jämförelse görs mellan det egna värdet och värden för överliggande nivåer.



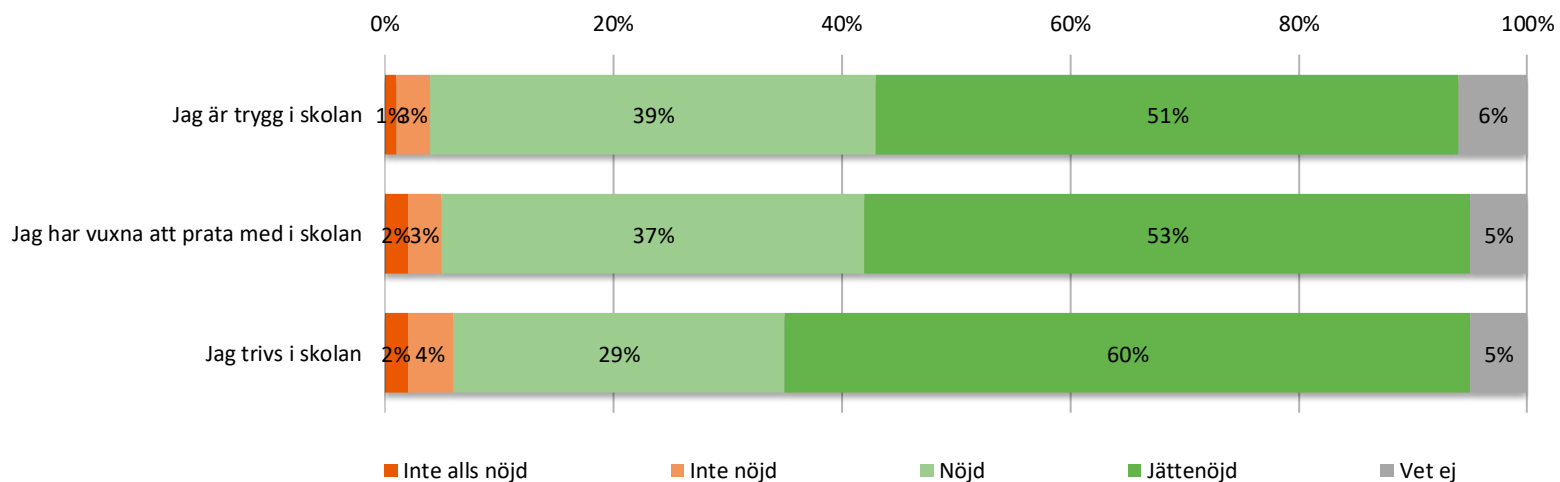
Resultat per fråga



GÖTEBORGS
REGIONEN



Trivsel och trygghet



	2019	2020	2021	Göteborgsregionen
Jag är trygg i skolan	86	81	82	83
Jag har vuxna att prata med i skolan	86	82	83	84
Jag trivs i skolan	85	83	85	85

Prioriteringsmatris

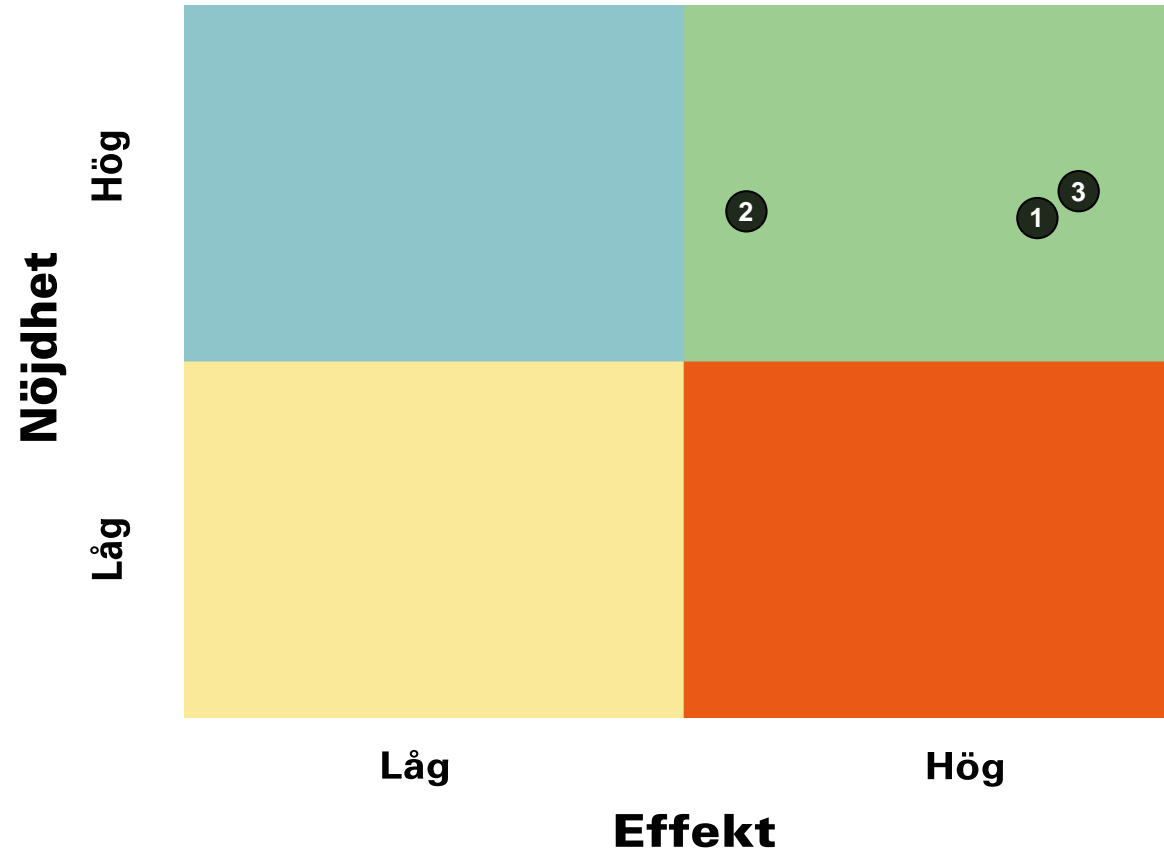


GÖTEBORGS
REGIONEN



ENKÄTFABRIKEN

Trivsel och trygghet



1. Jag är trygg i skolan
2. Jag har vuxna att prata med i skolan
3. Jag trivs i skolan

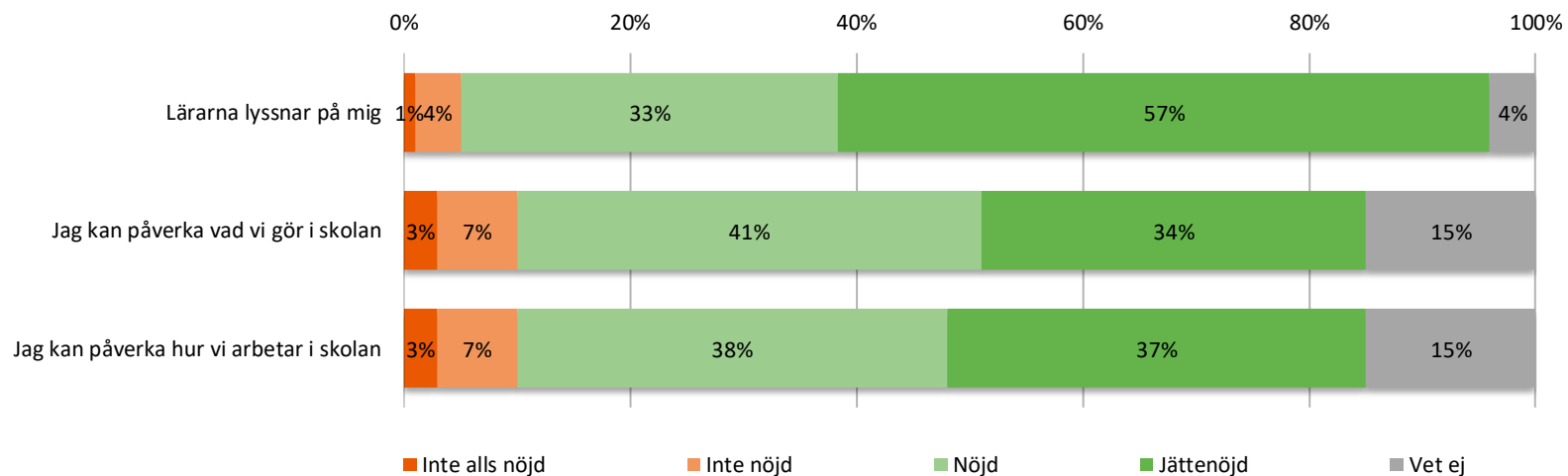
Resultat per fråga



GÖTEBORGS
REGIONEN



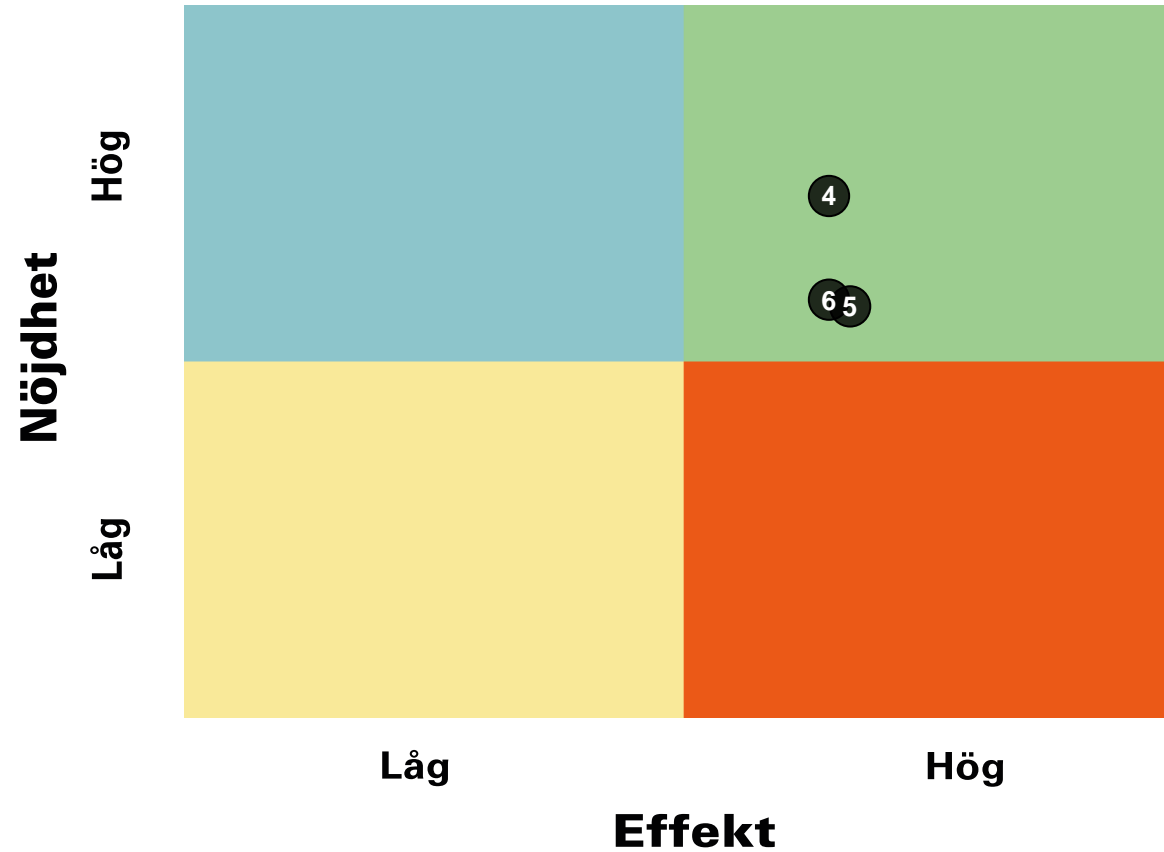
Delaktighet och inflytande



	2019	2020	2021	Göteborgsregionen
Lärarna lyssnar på mig	87	83	84	85
Jag kan påverka vad vi gör i skolan	76	75	75	76
Jag kan påverka hur vi arbetar i skolan	75	75	76	76

Prioriteringsmatris

Delaktighet och inflytande

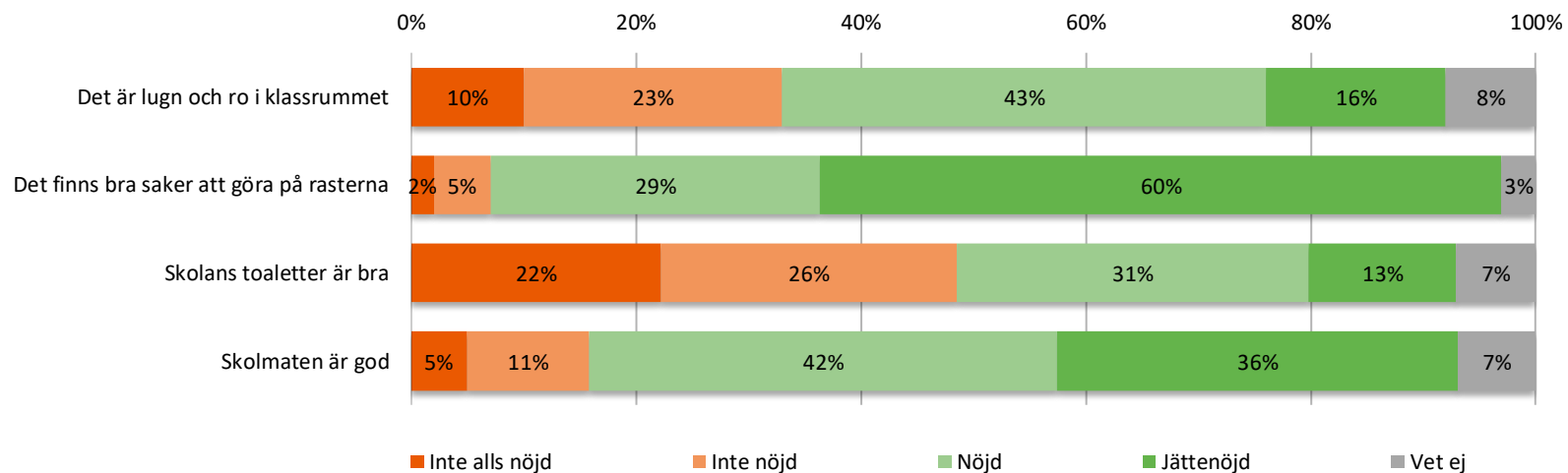


4. Lärarna lyssnar på mig
5. Jag kan påverka vad vi gör i skolan
6. Jag kan påverka hur vi arbetar i skolan

Resultat per fråga



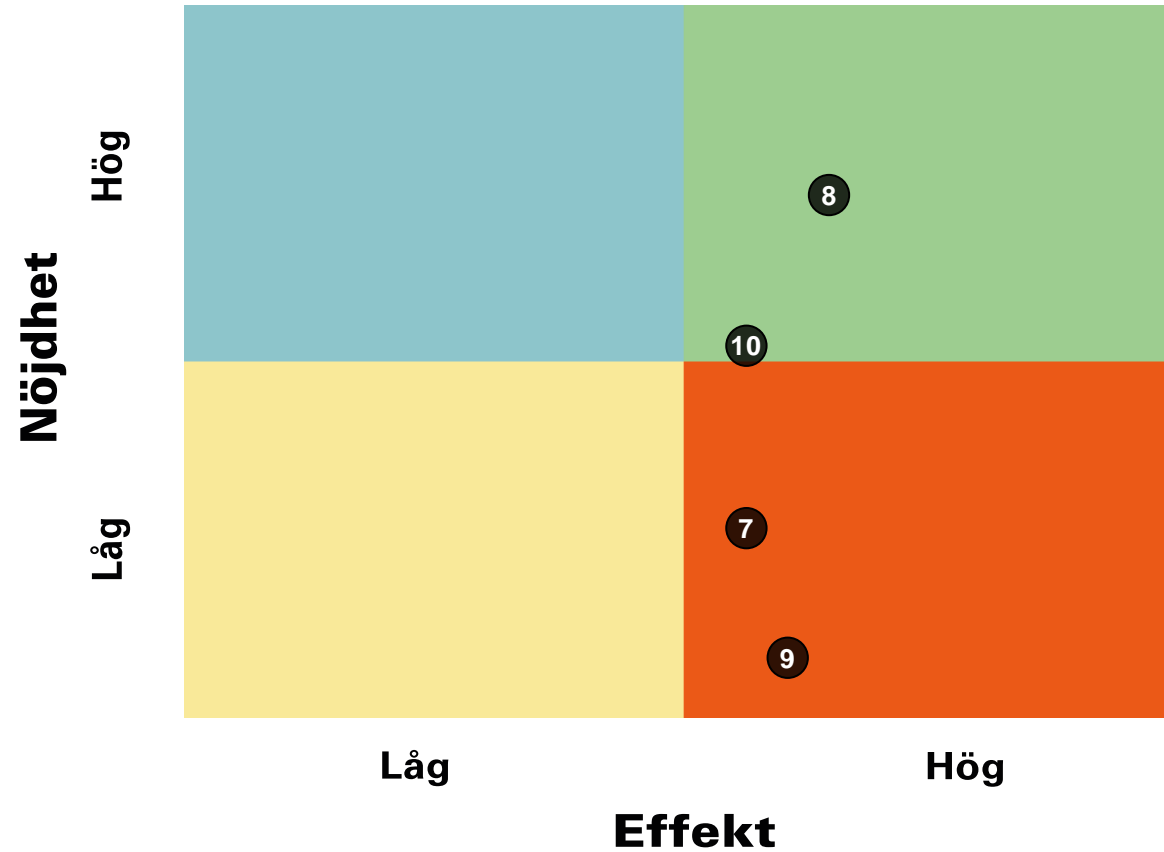
Skolmiljö



	2019	2020	2021	Göteborgsregionen
Det är lugn och ro i klassrummet	53	54	57	56
Det finns bra saker att göra på rasterna	84	83	84	85
Skolans toaletter är bra	44	45	46	46
Skolmaten är god	70	72	72	72

Prioriteringsmatris

Skolmiljö

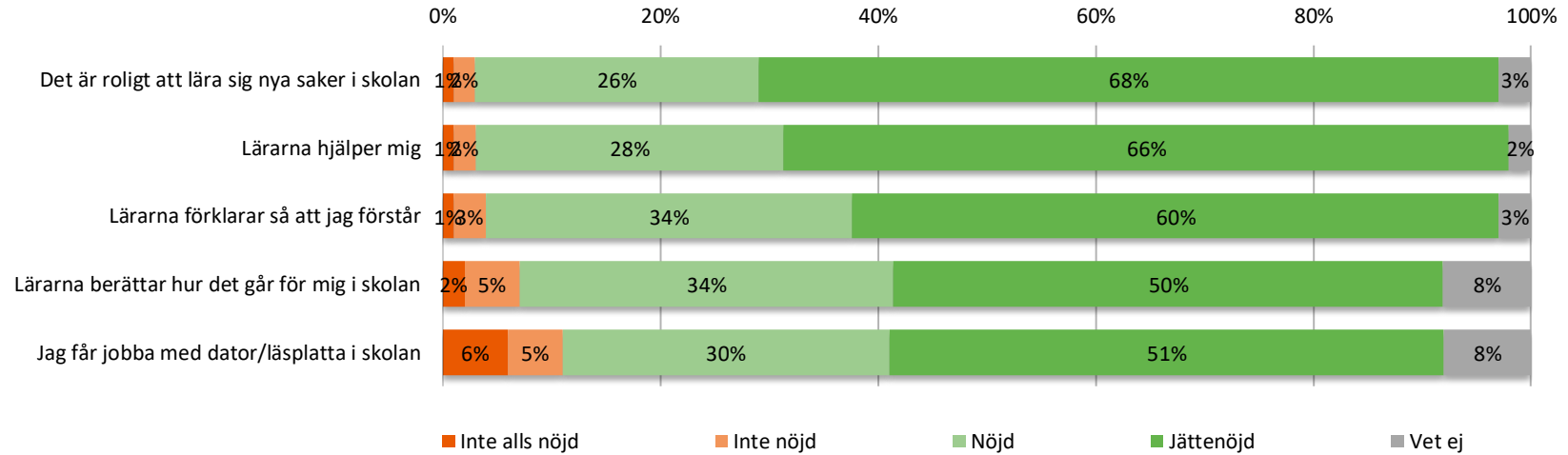


- 7. Det är lugn och ro i klassrummet
- 8. Det finns bra saker att göra på rasterna
- 9. Skolans toaletter är bra
- 10. Skolmaten är god

Resultat per fråga



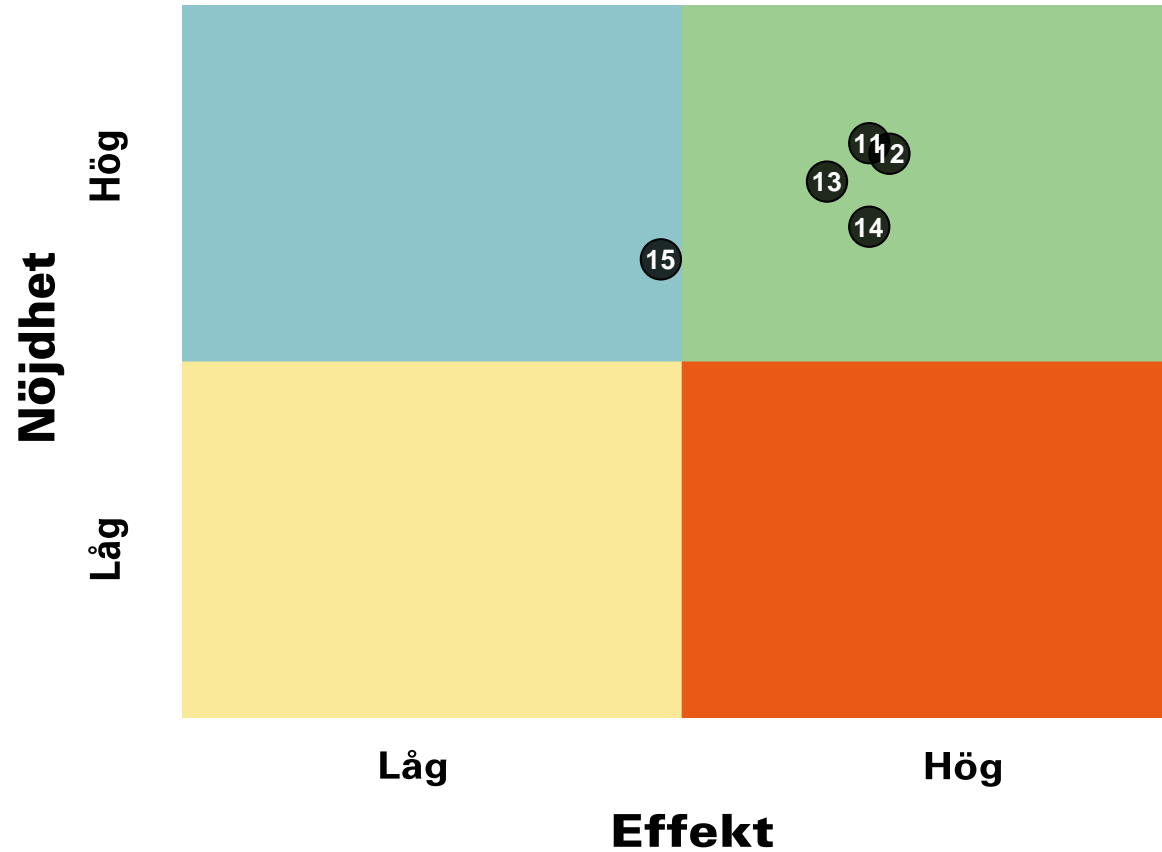
Kunskap och lärande



	2019	2020	2021	Göteborgsregionen
Det är roligt att lära sig nya saker i skolan	91	89	89	89
Lärarna hjälper mig	90	87	88	88
Lärarna förklarar så att jag förstår	87	85	85	85
Lärarna berättar hur det går för mig i skolan	82	81	82	82
Jag får jobba med dator/läsplatta i skolan	71	79	79	80

Prioriteringsmatris

Kunskap och lärande

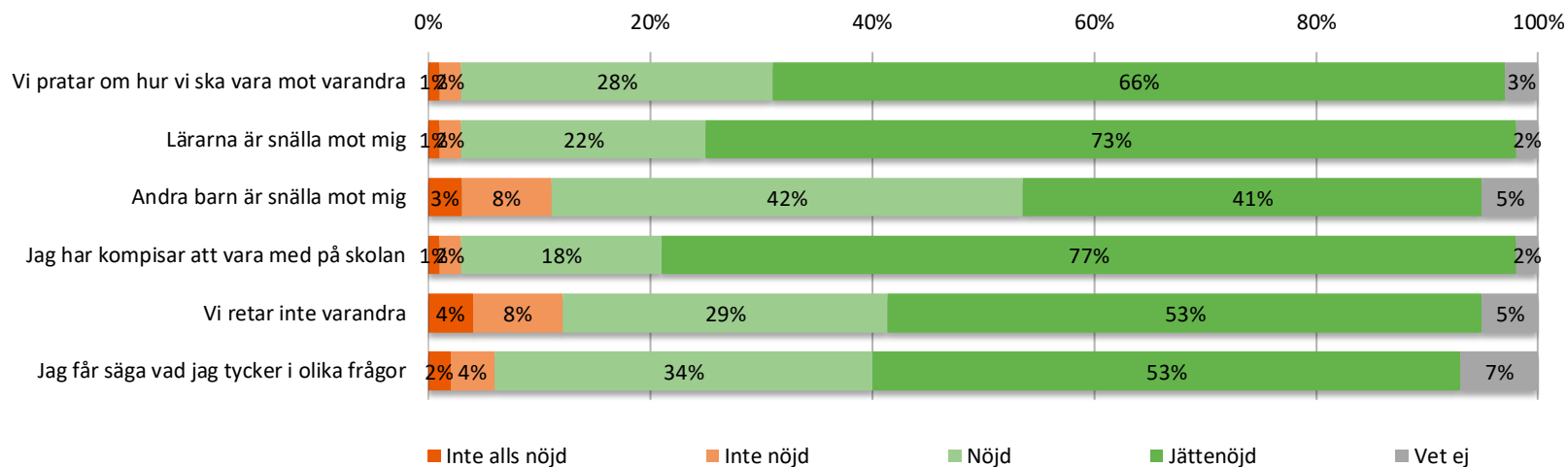


11. Det är roligt att lära sig nya saker i skolan
12. Lärarna hjälper mig
13. Lärarna förklarar så att jag förstår
14. Lärarna berättar hur det går för mig i skolan
15. Jag får jobba med dator/läsplatta i skolan

Resultat per fråga



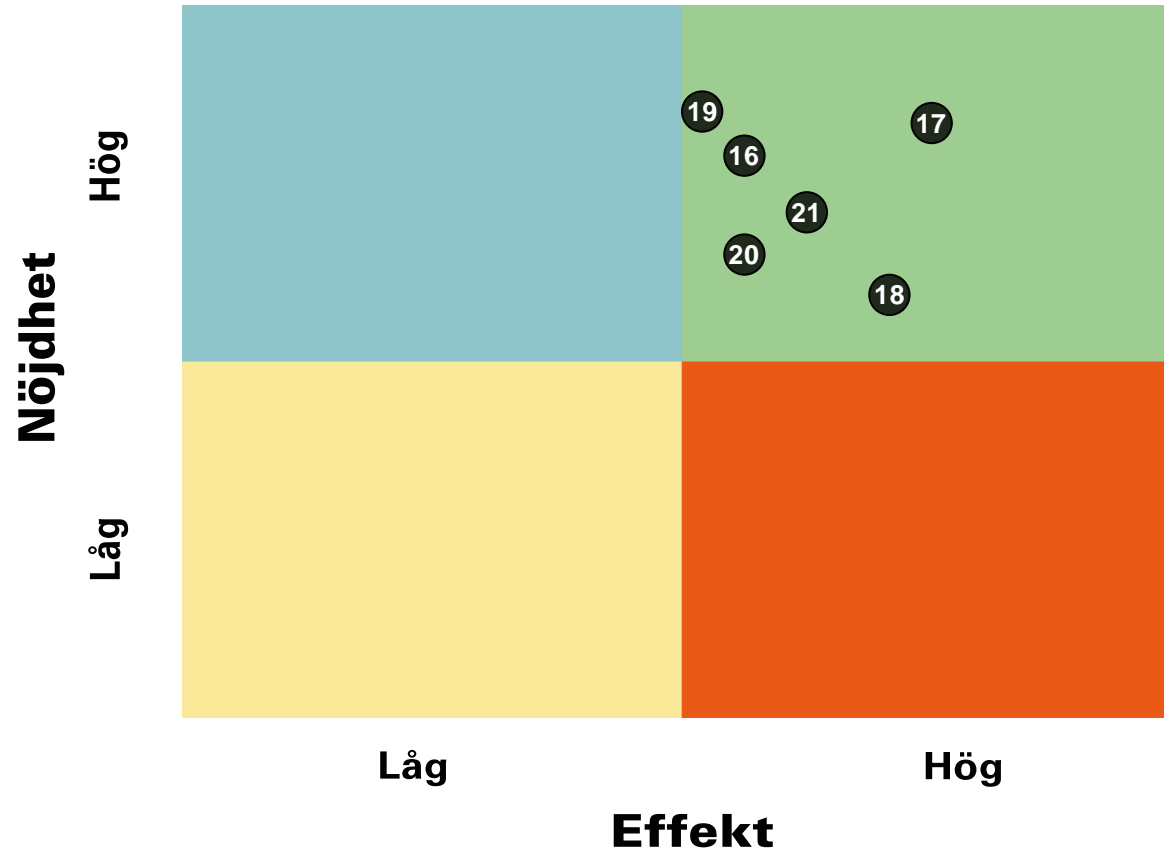
Bemötande



	2019	2020	2021	Göteborgsregionen
Vi pratar om hur vi ska vara mot varandra	92	88	88	88
Lärarna är snälla mot mig	91	89	90	91
Andra barn är snälla mot mig	76	74	76	77
Jag har kompisar att vara med på skolan	93	90	91	92
Vi retar inte varandra	78	77	79	81
Jag får säga vad jag tycker i olika frågor	86	82	83	84

Prioriteringsmatris

Bemötande

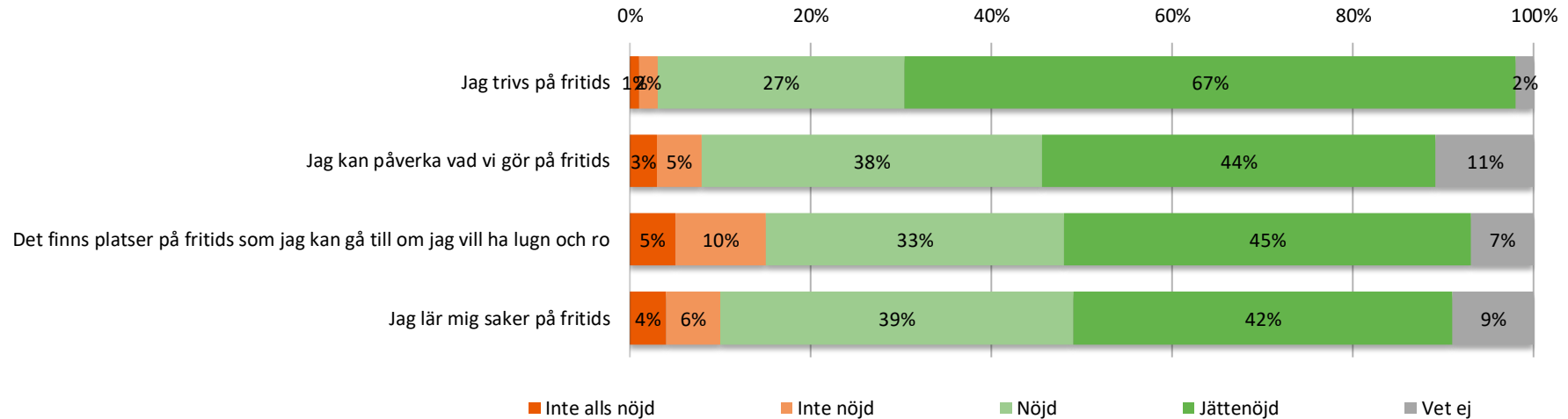


- 16. Vi pratar om hur vi ska vara mot varandra
- 17. Lärarna är snälla mot mig
- 18. Andra barn är snälla mot mig
- 19. Jag har kompisar att vara med på skolan
- 20. Vi retar inte varandra
- 21. Jag får säga vad jag tycker i olika frågor

Resultat per fråga



Fritidshem



	2019	2020	2021	Göteborgsregionen
Jag trivs på fritids	90	87	88	88
Jag kan påverka vad vi gör på fritids	80	78	79	79
Det finns platser på fritids som jag kan gå till om jag vill ha lugn och ro	73	72	75	74
Jag lär mig saker på fritids	74	75	77	77

Prioriteringsmatris

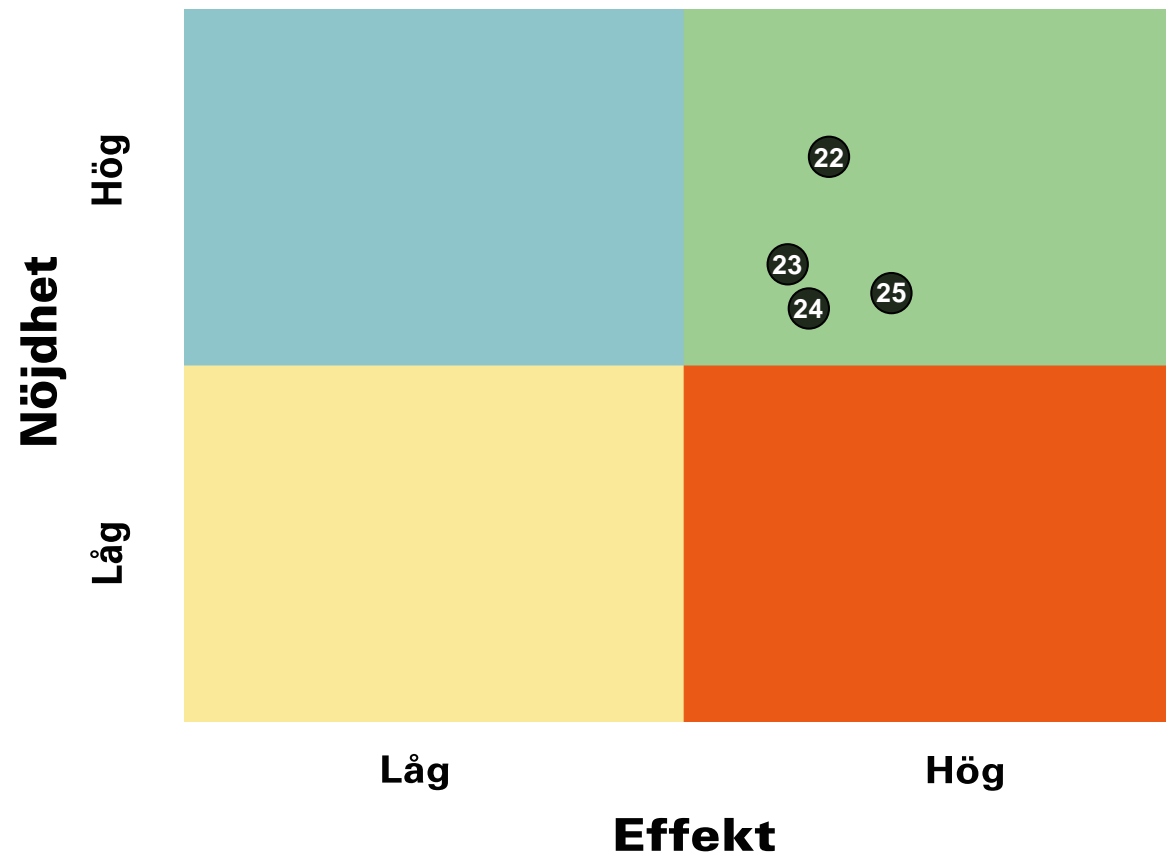


GÖTEBORGS
REGIONEN



ENKÄTFABRIKEN

Fritidshem



- 22. Jag trivs på fritids
- 23. Jag kan påverka vad vi gör på fritids
- 24. Det finns platser på fritids som jag kan gå till om jag vill ha lugn och ro
- 25. Jag lär mig saker på fritids

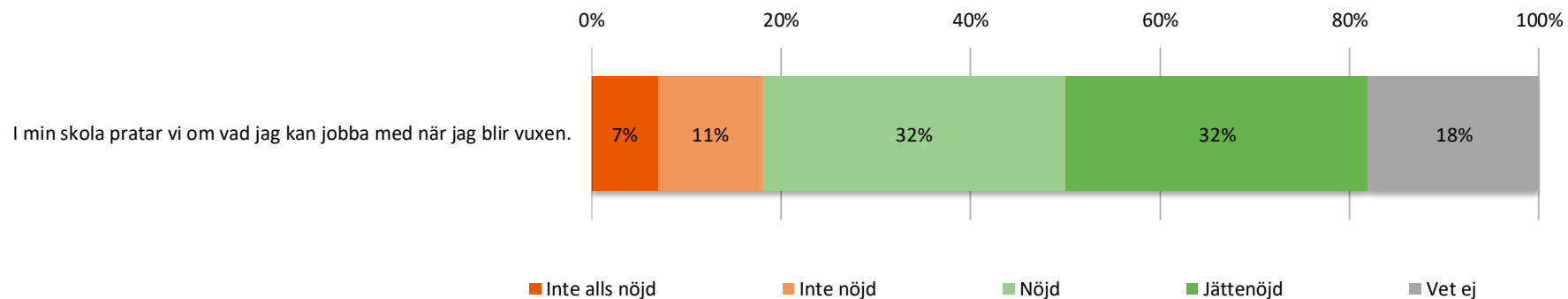
Resultat per fråga



GÖTEBORGS
REGIONEN



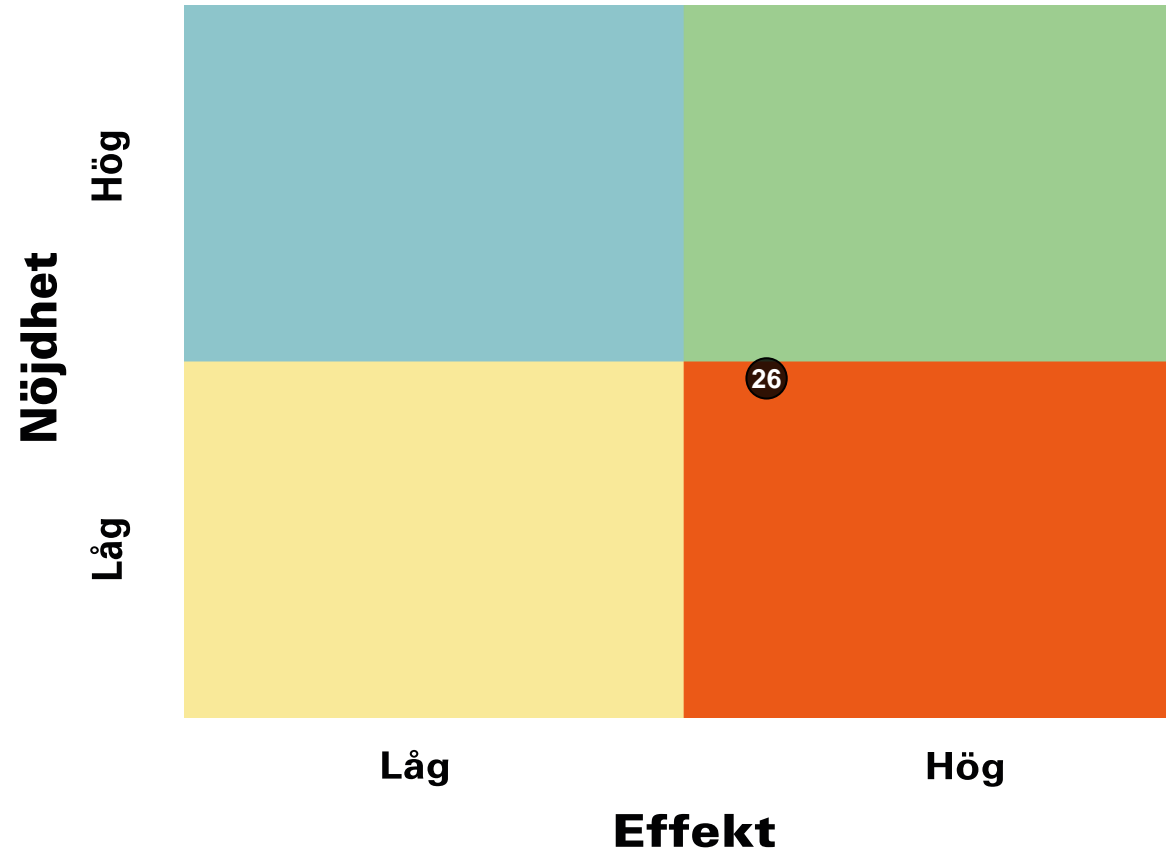
Skola och framtid



	2019	2020	2021	Göteborgsregionen
I min skola pratar vi om vad jag kan jobba med när jag blir vuxen.	64	69	69	68

Prioriteringsmatris

Skola och framtid



26. I min skola pratar vi om vad jag kan jobba med när jag blir vuxen.

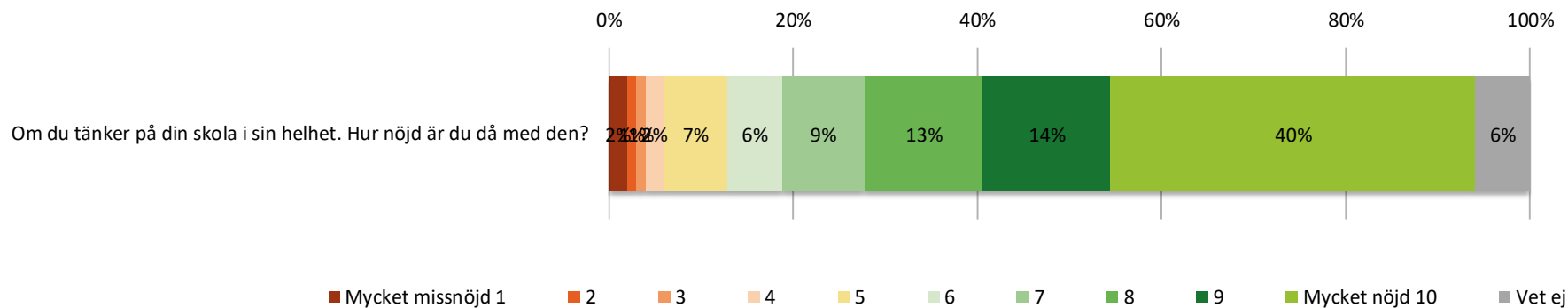
Resultat per fråga



GÖTEBORGS
REGIONEN



Helhet



	2019	2020	2021	Göteborgsregionen
Om du tänker på din skola i sin helhet. Hur nöjd är du då med den?	78	80	81	81

Frågeområde per enhet



GÖTEBORGS
REGIONEN



Indexvärde per enhet för respektive frågeområde.

	Anpassning efter elevens behov	Argumentation och kritiskt tänkande	Delaktighet och inflytande	Grundläggande värden i skolan	Skolmiljö	Stimulans
Göteborg	87	83	79	84	70	89
Alexandraskolan	83	80	71	83	62	81
Annedalsskolan	92	89	90	91	81	96
Askimsskolan	94	92	88	95	85	94
Assaredsskolan	95	81	78	78	68	87
Backaskolan	87	80	64	77	57	83
Backatorpsskolan	89	89	85	84	80	93
Backegårdsskolan	82	70	62	72	58	83
Bergums skola F-3	84	84	79	83	74	84
Bjurslättsskolan	88	82	71	81	69	88
Björkåsskolan	90	92	89	95	83	94
Björlandagården	81	74	74	78	63	84

Frågeområde per enhet



GÖTEBORGS
REGIONEN



Indexvärde per enhet för respektive frågeområde.

	Studiero	Trygghet	Veta vad som krävs	Fritidshem	Skola och framtid	Helhet
Göteborg	57	85	82	80	69	81
Alexandriskolan	54	83	82	69	43	78
Annedalsskolan	56	93	79	86	56	89
Askimsskolan	65	92	87	93	84	93
Assaredsskolan	35	81	88	77	74	89
Backaskolan	66	80	77	71	77	78
Backatorpsskolan	50	87	88	80	72	84
Backegårdsskolan	27	75	77	65	48	69
Bergums skola F-3	67	80	79	77	68	75
Bjurslättsskolan	49	82	77	77	76	80
Björkåsskolan	73	89	88	85	79	88
Björlandagården	37	79	71	69	60	81

Frågeområde per enhet



GÖTEBORGS
REGIONEN



Indexvärde per enhet för respektive frågeområde.

	Anpassning efter elevens behov	Argumentation och kritiskt tänkande	Delaktighet och inflytande	Grundläggande värden i skolan	Skolmiljö	Stimulans
Göteborg	87	83	79	84	70	89
Bläseboskolan F-5	93	87	86	89	68	95
Brottkärrsskolan	91	81	85	89	74	95
Brunnsboskolan	87	85	79	79	68	91
Bräckeskolan	91	88	80	88	75	89
Bärbyskolan	87	89	85	89	65	88
Dalaskolan	82	77	74	79	67	85
Donsö skola	83	82	74	85	71	78
Ellen Keysskolan	84	76	78	75	72	86
Emmaskolan	85	87	82	80	75	91

Frågeområde per enhet



GÖTEBORGS
REGIONEN



Indexvärde per enhet för respektive frågeområde.

	Studiero	Trygghet	Veta vad som krävs	Fritidshem	Skola och framtid	Helhet
Göteborg	57	85	82	80	69	81
Bläseboskolan F-5	65	88	92	91	80	96
Brottkärrsskolan	65	89	84	81	55	88
Brunnsboskolan	59	84	85	76	80	78
Bräckeskolan	63	85	78	77	77	82
Bärbyskolan	56	84	80	80	70	82
Dalaskolan	55	84	75	81	54	82
Donsö skola	52	80	83	77	74	69
Ellen Keyskolan	37	77	81	80	77	75
Emmaskolan	61	85	82	91	88	83

Frekvenstabeller



GÖTEBORGS
REGIONEN



	Procent	Antal	Pojke	Flicka
Jag är trygg i skolan				
Stämmer inte alls	1 %	64	1 %	2 %
Stämmer ganska dåligt	3 %	136	3 %	3 %
Stämmer delvis	39 %	1690	40 %	38 %
Stämmer helt och hållet	51 %	2210	51 %	51 %
Vet ej	6 %	244	5 %	5 %
Jag har vuxna att prata med i skolan				
Stämmer inte alls	2 %	73	2 %	1 %
Stämmer ganska dåligt	3 %	134	3 %	3 %
Stämmer delvis	37 %	1616	38 %	36 %
Stämmer helt och hållet	53 %	2303	52 %	54 %
Vet ej	5 %	218	5 %	5 %
Jag trivs i skolan				
Stämmer inte alls	2 %	89	2 %	2 %
Stämmer ganska dåligt	4 %	179	4 %	4 %
Stämmer delvis	29 %	1276	29 %	29 %
Stämmer helt och hållet	60 %	2588	60 %	60 %
Vet ej	5 %	212	5 %	5 %
Lärarna lyssnar på mig				
Stämmer inte alls	1 %	65	2 %	1 %
Stämmer ganska dåligt	4 %	162	4 %	3 %
Stämmer delvis	33 %	1437	33 %	33 %
Stämmer helt och hållet	57 %	2488	56 %	58 %
Vet ej	4 %	192	4 %	4 %

Frekvenstabeller



GÖTEBORGS
REGIONEN



	Procent	Antal	Pojke	Flicka
Jag kan påverka vad vi gör i skolan				
Stämmer inte alls	3 %	111	3 %	2 %
Stämmer ganska dåligt	7 %	322	8 %	6 %
Stämmer delvis	41 %	1791	42 %	41 %
Stämmer helt och hållet	34 %	1483	32 %	36 %
Vet ej	15 %	637	15 %	14 %
Jag kan påverka hur vi arbetar i skolan				
Stämmer inte alls	3 %	140	4 %	3 %
Stämmer ganska dåligt	7 %	312	8 %	6 %
Stämmer delvis	38 %	1662	39 %	37 %
Stämmer helt och hållet	37 %	1593	35 %	39 %
Vet ej	15 %	637	14 %	15 %
Det är lugn och ro i klassrummet				
Stämmer inte alls	10 %	448	10 %	10 %
Stämmer ganska dåligt	23 %	991	21 %	24 %
Stämmer delvis	43 %	1876	43 %	44 %
Stämmer helt och hållet	16 %	696	18 %	14 %
Vet ej	8 %	333	7 %	8 %
Det finns bra saker att göra på rasterna				
Stämmer inte alls	2 %	99	3 %	2 %
Stämmer ganska dåligt	5 %	199	4 %	5 %
Stämmer delvis	29 %	1279	25 %	34 %
Stämmer helt och hållet	60 %	2622	66 %	55 %
Vet ej	3 %	145	3 %	4 %

Frekvenstabeller



GÖTEBORGS
REGIONEN



	Procent	Antal	Pojke	Flicka
Skolans toaletter är bra				
Stämmer inte alls	22 %	969	24 %	21 %
Stämmer ganska dåligt	26 %	1148	26 %	27 %
Stämmer delvis	31 %	1336	30 %	32 %
Stämmer helt och hållet	13 %	582	14 %	13 %
Vet ej	7 %	309	7 %	7 %
Skolmaten är god				
Stämmer inte alls	5 %	220	5 %	4 %
Stämmer ganska dåligt	11 %	473	10 %	11 %
Stämmer delvis	42 %	1806	39 %	44 %
Stämmer helt och hållet	36 %	1547	39 %	33 %
Vet ej	7 %	298	6 %	7 %
Det är roligt att lära sig nya saker i skolan				
Stämmer inte alls	1 %	55	2 %	1 %
Stämmer ganska dåligt	2 %	73	2 %	1 %
Stämmer delvis	26 %	1128	28 %	23 %
Stämmer helt och hållet	68 %	2960	65 %	72 %
Vet ej	3 %	128	3 %	3 %
Lärarna hjälper mig				
Stämmer inte alls	1 %	45	1 %	1 %
Stämmer ganska dåligt	2 %	95	2 %	2 %
Stämmer delvis	28 %	1236	31 %	26 %
Stämmer helt och hållet	66 %	2887	65 %	69 %
Vet ej	2 %	81	1 %	2 %

Frekvenstabeller



GÖTEBORGS
REGIONEN



	Procent	Antal	Pojke	Flicka
Lärarna förklarar så att jag förstår				
Stämmer inte alls	1 %	42	1 %	1 %
Stämmer ganska dåligt	3 %	123	3 %	3 %
Stämmer delvis	34 %	1469	33 %	34 %
Stämmer helt och hållet	60 %	2586	60 %	60 %
Vet ej	3 %	124	3 %	3 %
Lärarna berättar hur det går för mig i skolan				
Stämmer inte alls	2 %	93	2 %	2 %
Stämmer ganska dåligt	5 %	206	5 %	5 %
Stämmer delvis	34 %	1491	35 %	34 %
Stämmer helt och hållet	50 %	2187	49 %	51 %
Vet ej	8 %	367	8 %	8 %
Jag får jobba med dator/läsplatta i skolan				
Stämmer inte alls	6 %	253	7 %	5 %
Stämmer ganska dåligt	5 %	225	6 %	5 %
Stämmer delvis	30 %	1304	31 %	29 %
Stämmer helt och hållet	51 %	2220	50 %	53 %
Vet ej	8 %	342	7 %	8 %
Vi pratar om hur vi ska vara mot varandra				
Stämmer inte alls	1 %	49	1 %	1 %
Stämmer ganska dåligt	2 %	98	2 %	2 %
Stämmer delvis	28 %	1224	30 %	27 %
Stämmer helt och hållet	66 %	2851	64 %	68 %
Vet ej	3 %	122	3 %	2 %

Frekvenstabeller

	Procent	Antal	Pojke	Flicka
Lärarna är snälla mot mig				
Stämmer inte alls	1 %	42	1 %	1 %
Stämmer ganska dåligt	2 %	81	2 %	2 %
Stämmer delvis	22 %	946	24 %	19 %
Stämmer helt och hållet	73 %	3187	70 %	77 %
Vet ej	2 %	88	2 %	2 %
Andra barn är snälla mot mig				
Stämmer inte alls	3 %	137	3 %	3 %
Stämmer ganska dåligt	8 %	348	7 %	8 %
Stämmer delvis	42 %	1843	43 %	42 %
Stämmer helt och hållet	41 %	1789	42 %	41 %
Vet ej	5 %	227	5 %	6 %
Jag har kompisar att vara med på skolan				
Stämmer inte alls	1 %	53	1 %	1 %
Stämmer ganska dåligt	2 %	92	2 %	2 %
Stämmer delvis	18 %	770	16 %	19 %
Stämmer helt och hållet	77 %	3341	79 %	75 %
Vet ej	2 %	88	2 %	2 %
Vi retar inte varandra				
Stämmer inte alls	4 %	180	5 %	3 %
Stämmer ganska dåligt	8 %	365	8 %	8 %
Stämmer delvis	29 %	1265	31 %	27 %
Stämmer helt och hållet	53 %	2299	51 %	55 %
Vet ej	5 %	235	5 %	6 %

Frekvenstabeller



GÖTEBORGS
REGIONEN



	Procent	Antal	Pojke	Flicka
Jag får säga vad jag tycker i olika frågor				
Stämmer inte alls	2 %	90	3 %	1 %
Stämmer ganska dåligt	4 %	160	4 %	3 %
Stämmer delvis	34 %	1481	34 %	34 %
Stämmer helt och hållet	53 %	2317	52 %	55 %
Vet ej	7 %	296	7 %	6 %
Går du på fritids?				
Ja	76 %	3319	75 %	78 %
Nej	24 %	1025	25 %	22 %
Jag trivs på fritids				
Stämmer inte alls	1 %	38	1 %	1 %
Stämmer ganska dåligt	2 %	82	2 %	3 %
Stämmer delvis	27 %	908	24 %	30 %
Stämmer helt och hållet	67 %	2227	71 %	64 %
Vet ej	2 %	63	2 %	2 %
Jag kan påverka vad vi gör på fritids				
Stämmer inte alls	3 %	89	3 %	2 %
Stämmer ganska dåligt	5 %	178	6 %	5 %
Stämmer delvis	38 %	1248	37 %	38 %
Stämmer helt och hållet	44 %	1454	44 %	45 %
Vet ej	11 %	349	10 %	11 %

Frekvenstabeller



GÖTEBORGS
REGIONEN



	Procent	Antal	Pojke	Flicka
Det finns platser på fritids som jag kan gå till om jag vill ha lugn och ro				
Stämmer inte alls	5 %	171	6 %	5 %
Stämmer ganska dåligt	10 %	342	9 %	11 %
Stämmer delvis	33 %	1086	32 %	34 %
Stämmer helt och hållet	45 %	1480	47 %	43 %
Vet ej	7 %	239	7 %	7 %
Jag lär mig saker på fritids				
Stämmer inte alls	4 %	131	5 %	3 %
Stämmer ganska dåligt	6 %	214	7 %	5 %
Stämmer delvis	39 %	1309	39 %	40 %
Stämmer helt och hållet	42 %	1380	40 %	44 %
Vet ej	9 %	284	9 %	8 %
I min skola pratar vi om vad jag kan jobba med när jag blir vuxen.				
Stämmer inte alls	7 %	323	8 %	7 %
Stämmer ganska dåligt	11 %	461	10 %	11 %
Stämmer delvis	32 %	1411	32 %	34 %
Stämmer helt och hållet	32 %	1373	33 %	31 %
Vet ej	18 %	776	17 %	18 %
Det finns platser på fritids som jag kan gå till om jag vill ha lugn och ro				
Stämmer inte alls	5 %	171	6 %	5 %
Stämmer ganska dåligt	10 %	342	9 %	11 %
Stämmer delvis	33 %	1086	32 %	34 %
Stämmer helt och hållet	45 %	1480	47 %	43 %
Vet ej	7 %	239	7 %	7 %

Frekvenstabeller



	Procent	Antal	Pojke	Flicka
Om du tänker på din skola i sin helhet. Hur nöjd är du då med den?				
Mycket missnöjd 1	2 %	71	2 %	2 %
2	1 %	26	0 %	1 %
3	1 %	26	1 %	1 %
4	2 %	74	2 %	1 %
5	7 %	295	7 %	6 %
6	6 %	272	7 %	6 %
7	9 %	391	10 %	8 %
8	13 %	563	13 %	13 %
9	14 %	617	13 %	16 %
Mycket nöjd 10	40 %	1737	40 %	41 %
Vet ej	6 %	272	6 %	7 %
Är du...				
Pojke	49 %	2113	100 %	0 %
Flicka	49 %	2128	0 %	100 %